

Miljørapport - Oslo Vognselskap AS



Miljøfyrtårn[®]

Innrapporterte miljøprestasjoner og
miljøtiltak for 2010

Handlingsplan for 2011

Rapportstatus: Levert

Generelt

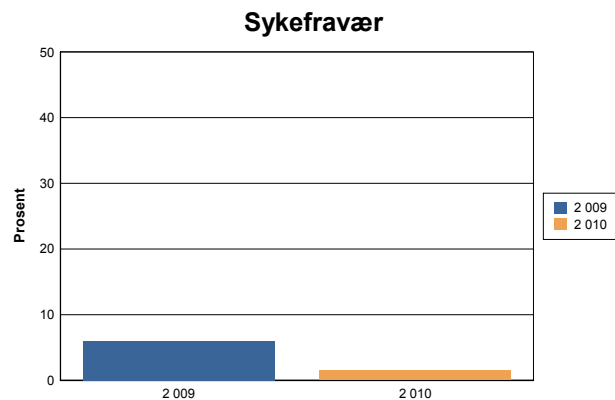
År	Omsetning	
2 009	357,16	Millioner kr
2 010	461,80	Millioner kr

NB! Omsetning ble registrert inkludert mva. t.o.m. 2009-rapporten

Kommentarer: Vi har i tillegg hatt en konsulent tilknyttet 100% fra 6. april, samt andre konsulenter på mer eller mindre fast basis.

Arbeidsmiljø

År	Sykefravær	
2 009	6,0	%
2 010	1,5	%



Kommentarer: $(19/(252*5))*100$
I 2009 lå vi på 1,41%. Utregningen i 2009 rapporten var feil. 5 ansatte hadde tilsammen 1064 arbeidsdager i 2009 og 15 sykedager.

Innkjøp

NB! Kategorien Produkter ble delt i to fra 2010-rapporten

Antall miljøvennlige:		Produkter for videresalg	Produkter egen drift	Leverandører	Andel grønne anskaffelser
År	Produkter				
2 009	11			9	
2 010		0	11	11	

Kommentarer:

Papirforbruk:

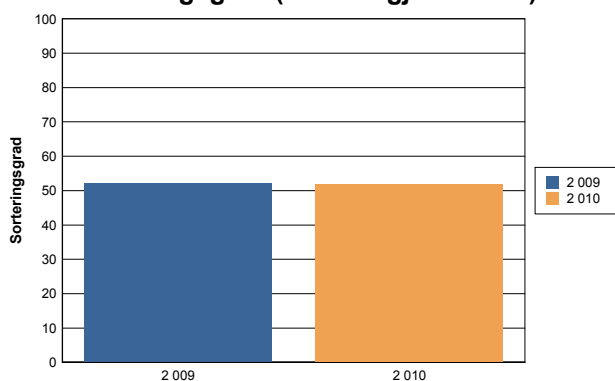
Totale mengder innkjøpt papir:

2009	kg		
2010	100 kg	Papirforbruk fordelt på antall årsverk	16,67 kg

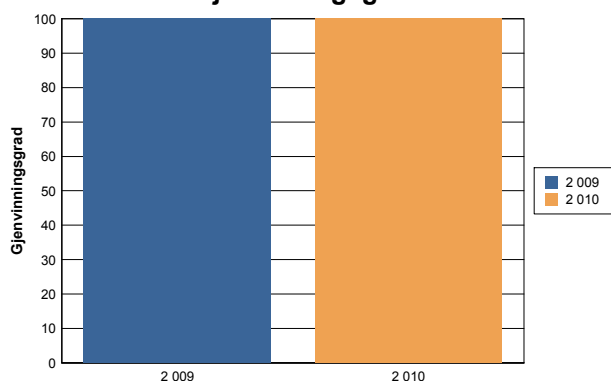
Avfall

År	Sum Sortert (kg)	Sum Usortert (kg)	Total mengde avfall (kg)	Kildesort- eringsgrad	Kilo papir pr årsverk	Omsetning og restavfall
2009	300	276	576	52%	49,83 Kg	1 294 052 kr/kg
2010	346	322	668	52%	57,50 Kg	1 433 939 kr/kg

Sorteringsgrad (materialgjenvunnet)



Gjenvinningsgrad

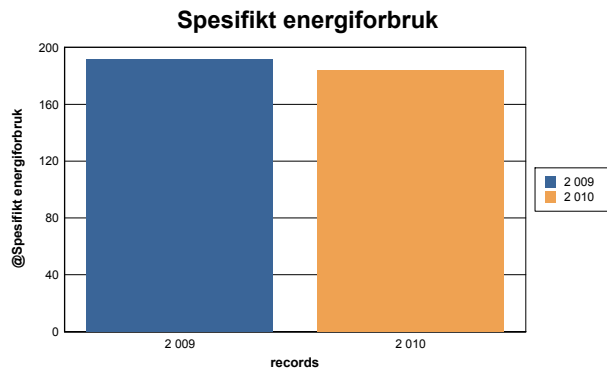


Kommentarer:

Avfall målt i to uker. Totalt tall beregnet ut i fra 46 ukers drift i året. Kommentar om det skjeve forholdet mellom kildesortering og restavfall: Vi har et forholdsvis lavt papirforbruk da vi har fokus på gode holdninger, det er i tillegg kun mulig å skrive ut dobbeltsidig på vår skriver. Restavfallet vi har består vesentlig av husholdningsavfall fra fruktordning og lunsj. Vi har dessverre ikke mulighet til å resirkulere dette, hverken fra kommunens eller gårdeiers side.

Energi

Ar	Totalt Energiforbruk	Areal (m2)	Spesifikt energiforbruk	Forbruk pr årsverk
2 009	63 368 kWh	331	191 kWh/m2	10 561,3 kWh
2 010	60 839 kWh	331	184 kWh/m2	10 139,8 kWh



Energimerke på bygget: C

Kommentarer:

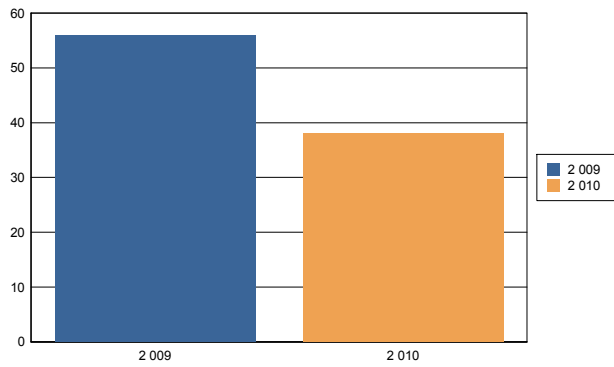
Bygget er nå energimerket og kom ut som følger: Butikkdel av bygget fikk D (grønn).
Kontordel som vi er i fikk C (lysegrønn, som er nesthøyest).
Brøk for OVS på gårdens forbruk, fordeling:
Fjernvarme: 28441 kWh
Fellesstrøm: 9410 kWh
Strøm til ventilasjon og kjøling: 9792 kWh
Intern strøm (egen måler): 13196 kWh

Transport

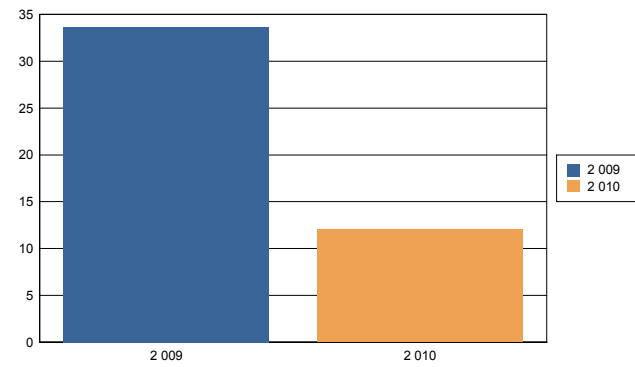
År	Antall flytimer	Totalforbruk drivstoff	Drivstoff-type	Antall kjøretøy	Totalt antall kilometer
2 009	56	34	Bensin		421
2 010	38	12	Bensin	0	145

Kommentarer:

Antall flytimer



Totalforbruk drivstoff



Klimaregnskap

2 009

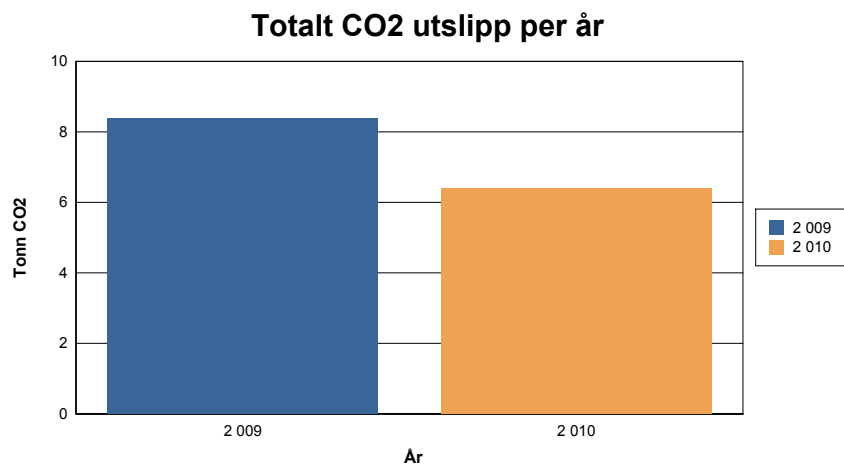
Elektrisitet	38 MWh	x	108,00 kg CO ₂ / MWh	4,08 tonn
Gass	0 Nm ³	x	2,32 kg CO ₂ / Nm ³	tonn
Olje	0 liter	x	2,76 kg CO ₂ / liter	tonn
Flyreiser	56 antall timer	x	75,60 kg CO ₂ /time	4,23 tonn
Bensin	34 antall liter	x	2,32 kg CO ₂ /liter	0,08 tonn

Totalt CO₂ utslipp **8,39tonn**

2 010

Elektrisitet	32 MWh	x	108,00 kg CO ₂ / MWh	3,50 tonn
Flyreiser	38 antall timer	x	75,60 kg CO ₂ /time	2,87 tonn
Bensin	12 antall liter	x	2,32 kg CO ₂ /liter	0,03 tonn

Totalt CO₂ utslipp **6,40tonn**



NB: Dette klimaregnskapet er basert på Klimaløftets kalkulator for virksomheter. Regnskapet omfatter kun direkte utslipp fra energiforbruk og transport. Andre utslippsskilder (direkte og indirekte) vil komme i tillegg

Gjennomførte tiltak 2010

Arbeidsmiljø	Gode lys- og arbeidsforhold. Felles lunsj og fast intern møteplan sørger for god kontakt arbeidsmessig såvel som sosial. I 2011 har vi innført en felles årlig vintersportsdag for alle ansatte.
Innkjøp	Økt fokus på å benytte miljøsertifiserte leverandører/produkter. Vi ser at stadig flere av våre leverandører blir miljøsertifiserte og sørger for flere sertifiserte produkter.
Avfall	Press på gårdeier om å legge til rette for kildesortering ut over papp/papir. Vi passer på å kildesortere elektronisk avfall på eget initiativ. (Ikke tilgjengelig fra gårdeiers side)
Energi	Gårdeier har sertifisert bygget og det fikk en C. Vi har instruksjoner om å skru av alle maskiner og lys når kontoret forlates. Dette gjennomføres.
Transport	Alle ansatte har månedskort til kollektiv transport innen Oslos grenser. Til seminarer som ligger vanskelig tilgjengelig med kollektiv transport, sørger vi for samkjøring. Vi har avlåst sykkelparkering og dusj tilgjengelig for de som sykler/løper til og fra jobb i sommerhalvåret.
Utslipp	Ikke aktuelt.
Annet	

Handlingsplan 2011

Arbeidsmiljø	Mål, sykefravær: 1,5% Vi har fokus på trivsel på arbeidsplassen og et godt miljø. Det utvises stor fleksibilitet og vilje til å legge til rette for de enkelte ansatte. Vi skal tilrettelegge for at alle ansatte kan utføre sin jobb til egen og arbeidsgivers tilfredsstillelse og med glede.
Innkjøp	Dette vil øke noe i 2011, da vi forventer 1-2 nyansatte. I tillegg er samme store prosjekt som nevnt i handlingsplan 2010 fortsatt aktuelt, slik at vi forventer økt forbruk i den forbindelsen.
Avfall	Mål, kildesortering: 75,0% Mål, restavfall: 300 kg Vi har dessverre ikke muligheten til å kildesortere kjøkkenavfall og glass/metall. Vi vil likevel bestrebe oss til å nå et mål for kildesortering som er minimum av kravet for Miljøfyrtårn-sertifisering.
Energi	Mål, kWh pr kvadratmeter: 180 kWh Vi fortsetter å fokus på gode holdninger internt.
Transport	Alle fast ansatte har månedskort innen Oslos grenser, dekket av arbeidsgiver. Vi har ingen planer om å endre beliggenhet, slik at parkering fortsatt er vanskelig, vi er til gjengjeld svært godt plassert med henblikk på offentlig kommunikasjon. I gjennomsnitt 2 flyreiser til Midteuropa må påregnes pr ansatt.
Utslipp	Mål, tonn CO ₂ : 8 Vi vil ikke endre virksomhetskravene og vil fortsatt ikke ha utslipp til luft/vann, annet enn det som kommer fra energiforbruk og reisevirksomhet.
Annet	Vi søker i størst mulig grad å få tilsendt korrespondanse og fakturaer elektronisk. Selvom om regnskapsloven fordrer oppbevaring av papiroriginal, så belaster vi ikke miljøet med forsendelsen.