

# Miljørapport - Oslo Vognselskap AS



**Miljøfyrtårn<sup>®</sup>**

Innrapporterte miljøprestasjoner og  
miljøtiltak for 2014

Handlingsplan for 2015

Rapportstatus: Levert

## Generelt

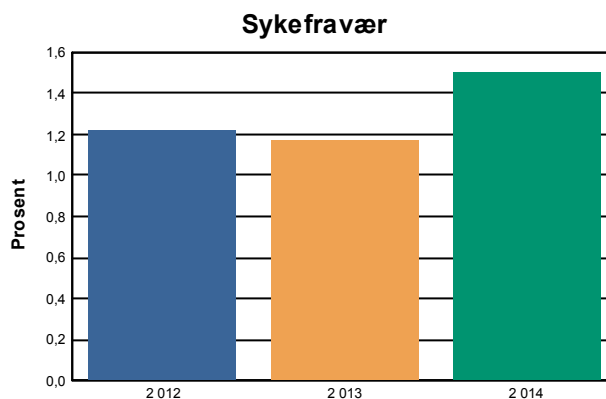
År	Omsetning	Antall årsverk
2012	482,80 Millioner kr.	7
2013	555,20 Millioner kr.	9
2014	629,36 Millioner kr.	8

**NB! Omsetning ble registrert inkludert mva. t.o.m. 2009-rapporten**

Kommentarer: Vi var 9 ansatte ved inngangen til 2014. Hhv 1/3 of 1/5 gikk to ansatte av med pensjon/AFP.

## Arbeidsmiljø

År	Sykefravær
2012	1,22 %
2013	1,17 %
2014	1,50 %



Kommentarer:

## Innkjøp

**NB! Kategorien Produkter ble delt i to fra 2010-rapporten**

Antall miljøvennlige:		Produkter for videresalg	Egen drift - miljømerket	Egen drift - økologisk	Leverandører	Andel grønne anskaffelser
År	Produkter					
2012		0	4	0		26
2013			10	0		14
2014			11	0		22

Kommentarer: I 2013 var det ca 100 kg forbrukt papir. Dette er basert på innkjøp av papir til printer. I 2014 kjøpte vi en eske med A3, noe vi ikke har gjort tidligere. Denne veier 25 kg og det er bare brukt 1 pakke av 5 i esken. Det betyr at det ikke blir noe A3 papir å anføre i rapporten for 2015, da vi fortsatt vil ha en del igjen. Det er enklere for oss å ta alt som er innkjøpt i 2014 på dette års rapport.

## Papirforbruk:

## År Totale mengder innkjøpt papir:

2012	80 kg
2013	100 kg
2014	142 kg

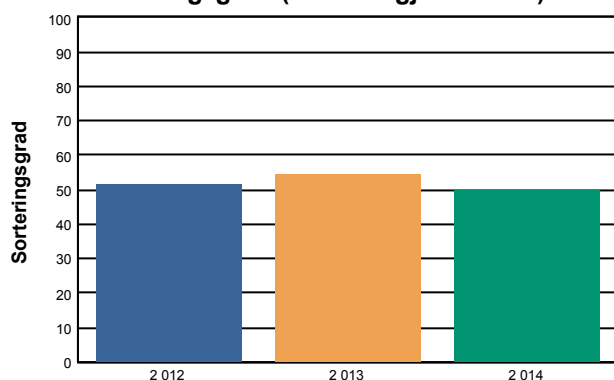
Papirforbruk fordelt på antall årsverk

18,93 kg

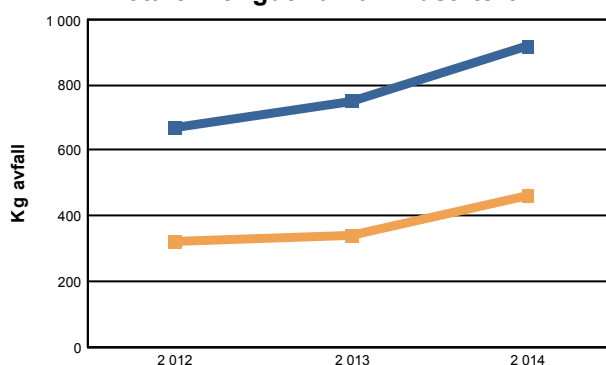
## Avfall

År	Sum Sortert (kg)	Sum Usortert (kg)	Total mengde avfall (kg)	Kildesorteringsgrad	Kilo papir pr årsverk	Omsetning pr kg restavfall
2012	346	322	668	52 %	49,29 kg	1 499 146 kr/kg
2013	410	340	750	55 %	44,44 kg	1 632 941 kr/kg
2014	456	462	918	50 %	59,47 kg	1 362 251 kr/kg

Sorteringsgrad (materialgjenvunnet)



Totale mengder avfall + usortert



Blå linje = totale mengder avfall (i kg)

Oransje linje = sum usortert avfall (i kg)

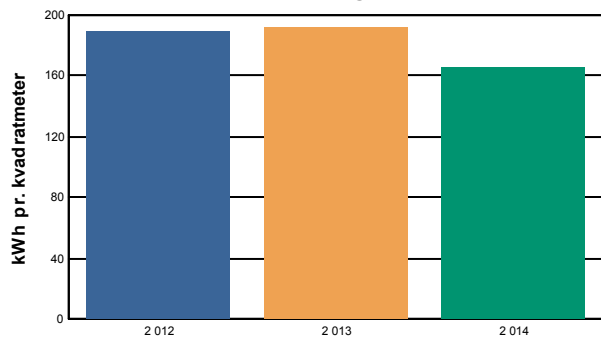
## Kommentarer:

Vi har kun mulighet til å resirkulere papp/papir. EE-avfall og glass/metall er noe vi tar oss av selv. EE-avfall blir målt mens glass/metall er utenfor regnskapet og derfor er ikke tallene med i det hele tatt.

## Energi

År	Total energibruk	Areal (m <sup>2</sup> )	Spesifikk energibruk	Energibruk pr årsverk
2012	62 793 kWh	331	190 kWh/m <sup>2</sup>	8 970,4 kWh
2013	82 423 kWh	428	193 kWh/m <sup>2</sup>	9 158,1 kWh
2014	72 808 kWh	440	165 kWh/m <sup>2</sup>	9 707,7 kWh

Spesifikk energibruk



Energimerke på bygget: D

Oppvarmingskarakter: mørkegrønn

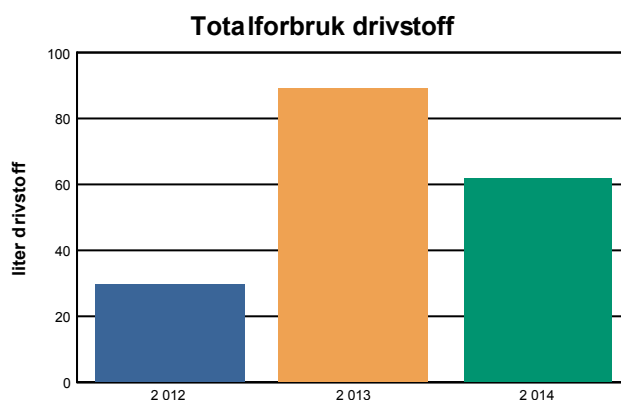
Kommentarer: Energiforbruk, andel av fellesregnskap fra utleier:  
 Fellesstrøm: 19983 kWh  
 Strøm vent. og kjøøl: 15893 kWh  
 Fjernvarme: 25174 kWh  
 Egne strømmålere: 11758 kWh

## Transport

År	Antall flytimer	Antall flyreiser	Totalforbruk drivstoff (liter)	Drivstoff-t ype	Antall kjøretøy	Totalt antall km.	Antall video/webmøter
2012		17	30	Diesel	0	660	0
2013		27	4	Bensin	0	1 756	
			85	Diesel			
2014		16	12	Bensin	0	1 214	
			51	Diesel			

Kommentarer: Vi har valgt å ikke investere i utstyr for video/web-møter, da de aller fleste av våre møter er med sentrumsnære samarbeidspartnere, der vi benytter kollektivtrafikk som transportmiddel.

*NB! F.o.m. 2012-rapporten er registrering av flyreiser endret fra antall flytimer til antall flyreiser. Antall flyreiser rapporteres inn i 3 kategorier, i utrapporten vises kun samlet antall. Se klimakalkulatoren for å se fordelingen av flyreiser på de ulike kategoriene, og hvilke utslag dette får i CO2-utslipp.*



## Gjennomførte tiltak 2014

Arbeidsmiljø	Vi har hatt årlig skidag med etterfølgende middag. Til jul har vi julelunsj siste arbeidsdag før jul og alle ansatte får en påskjønnelse i forbindelse med jul og påske. Vi tilbød i 2014 alle ansatte prøvetrening hos SATS, som har et treningsstudio rett i nærheten av jobben. Vi har faste møtetidspunkter for administrasjonsmøter, helseforsikring med behandlingsgaranti, sunn og sosial lunsj hver dag. Arbeidsmiljøet er godt og en ansatt har fått installert heve/senke-pult i 2014.
Innkjøp	Vi har fokus på å handle miljømerkede produkter der vi kan. I forbindelse med offentlige anskaffelser, ber vi nå alltid om dokumentasjon på selskapets miljøkompetanse, med følgende tekst: "Redegjørelse for leverandørens miljøkompetanse og rutiner som dokumenterer at kravet er dekket mht miljøforhold. Dersom dette er beskrevet i virksomhetens kvalitets- eller miljøledelsessystem i henhold til ISO 9001, ISO 14001 eller tilsvarende 3.-partsverifiserte systemer, er det nok å legge frem et gyldig sertifikat." Dette som et kvalifikasjonskrav og ikke som et tildelingskriterie. Imidlertid vil det være et tildelingskriterie for enkelte typer anskaffelser, slik som renholdstjenester.
Avfall	Fortsatt har ikke gårdeier system for resirkulering av matavfall og glass/metall. Dette er noe vi delvis forestår på egenhånd, slik at vi samler glass og metall og kaster det med jevne mellomrom. Vi har ingen oversikt over hva dette utgjør av andel resirkulert avfall, det er derfor ikke med i regnskapet i det hele tatt. Mot slutten av året kom vår kaffeleverandør med system for resirkulering av brukte kaffekapsler. Det inkluderer den aluminium som er rundt, samt kaffen inni. Dette kommer på neste års rapport.
Energi	Vi har inngått avtale om leasing av ny multifunksjonsprinter. Et krav til denne var miljøsertifisering. Den er merket "EnergyStar" og benytter mindre strøm til sine funksjoner enn den vi hadde tidligere. Vi registrerer en gledelig nedgang i kWh/m <sup>2</sup> fra 192,58 til 165,47. Dette skyldes nok hovedsakelig en mild vinter.
Transport	Alle ansatte har fortsatt frikort til offentlig transport innen Oslo, noe som blir benyttet i stort omfang på reiser til og fra møter. Det er ingen P-plasser knyttet til bedriften. Beliggenhet i Oslo sentrum vanskeliggjør bilkjøring til/fra jobb, og forekommer kun derfor unntaksvis.
Utslipp til luft og vann	Ikke aktuelt.
Annet	Gjennom ny avtale med leverandør av regnskapstjenester, er det nå mulig for oss å motta elektroniske fakturaer. Dette er vi i full gang med og opplever stadig flere leverandører som leverer via EHF. Brevpost har minsket betraktelig.

## Handlingsplan 2015

Arbeidsmiljø	Mål, sykefravær: 2,00 % Årlig skidag videreføres. Faste årlige medarbeidersamtaler og administrasjonsmøter. Fokus på ergonomi og arbeidsmiljø.
Innkjøp	Mål, miljømerkede produkter eget bruk: 15  Mål: miljøsertifiserte leverandører: 30  Mål: antall økologiske varer til egen drift: Vi beholder målene for miljømerkede produkter til eget bruk og miljøsertifiserte leverandører. All materiell til kontorbruk skal handles fra miljøsertifiserte leverandører og rekvisita skal i all hovedsak være miljømerkede, der det er mulig.
Avfall	Mål, kildesortering: 75 % Mål, restavfall: 400 kg

Vi fortsetter vårt press på gårdeier for å opprette system for resirkulering av avfall i felles søppelrom, dette vil lette resirkulering for de som ønsker det og helt sikkert øke graden av kildesortering for flere leietakere enn oss. Vår leverandør av kaffe har innført returordning av kapslene vi bruker. Disse er laget av aluminium. Vekten av returen vil være mye høyere enn egentlig mengde aluminium, da de fortsatt inneholder kaffe ved retur. Kaffen blir imidlertid resirkulert av kaffeleverandør ved retur av brukte kapsler. Dette vil gi seg utslag i neste års rapport. Vi holder på vårt mål for resirkulering og jobber mot det.

## Energi

Mål, spesifikk energibruk: 170,00 kWh pr. kvadratmeter

Vi kan i år sette ned målet, da vi heldigvis kom langt unna målet for fjoråret.

## Transport

Mål, total mengde drivstoff: 70 liter

Nedjusterer denne sammenlignet med målet fra siste år. Det ser ut til at reisevirksomheten i selskapet vil bli omtrent lik for 2015 som for 2014, det tilsier ikke noe økt bilbruk.

## Klima

Mål, tonn CO<sub>2</sub>: 20,00 tonn CO<sub>2</sub>-ekvivalenter

Ikke aktuelt for vårt selskap.

*NB! Det er frivillig å fylle ut mål for klima (tonn CO<sub>2</sub>)*

## Annet

Vi holder på vårt mål om totalt klimamål.